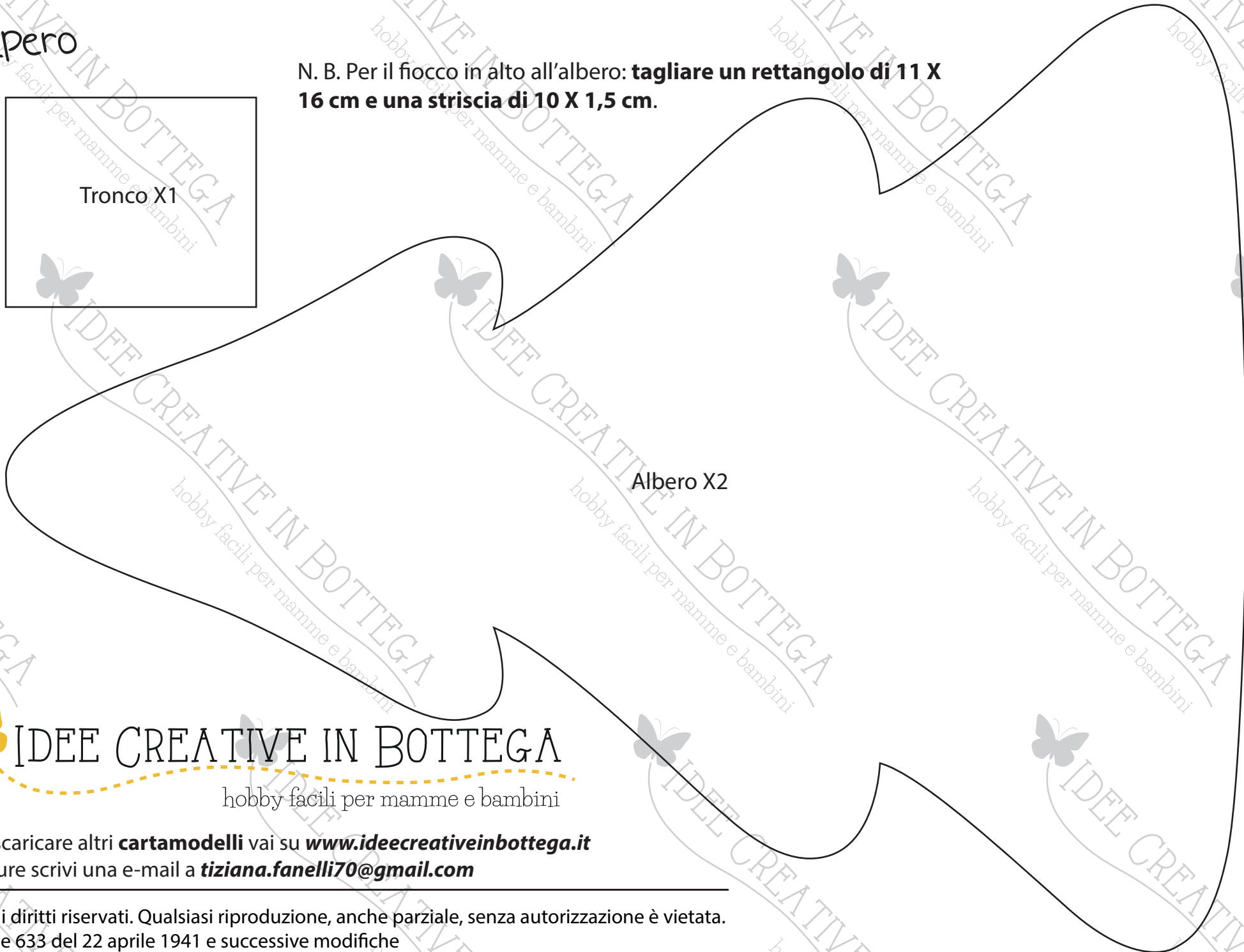


Albero

N. B. Per il fiocco in alto all'albero: **tagliare un rettangolo di 11 X 16 cm e una striscia di 10 X 1,5 cm.**




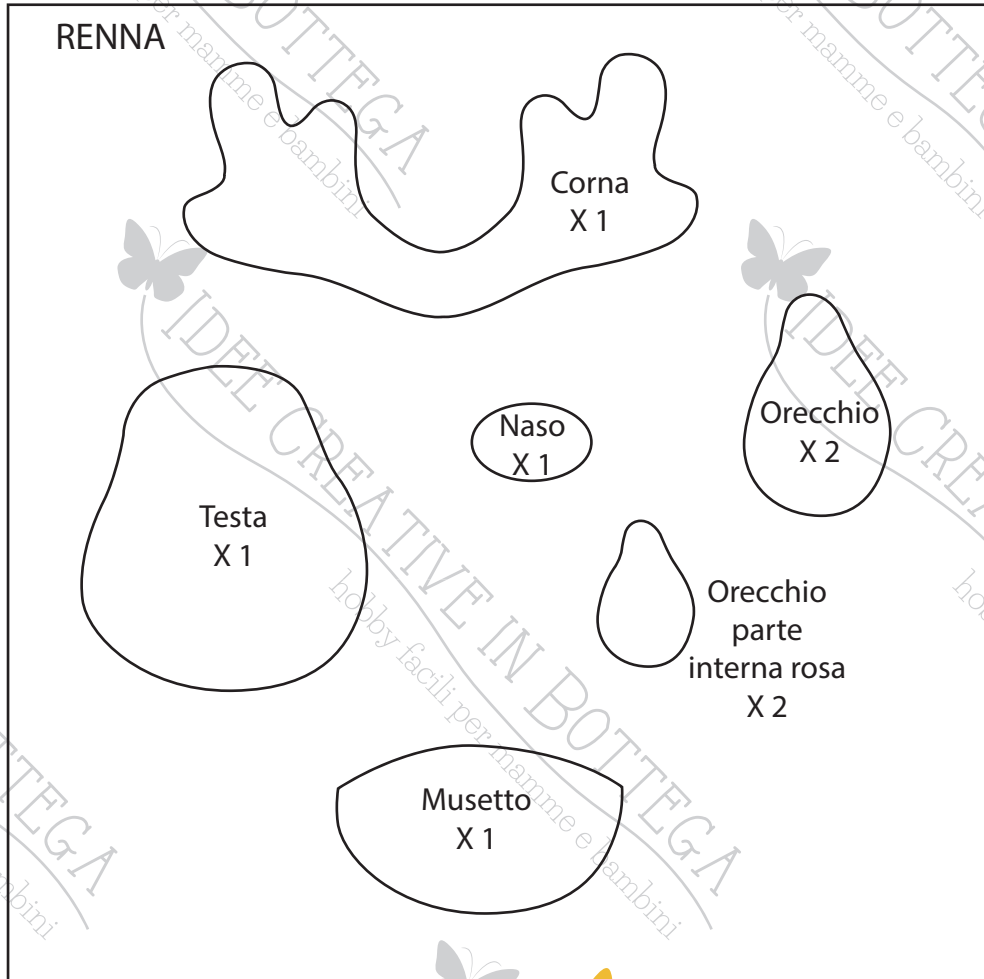
 **IDEE CREATIVE IN BOTTEGA**

hobby facili per mamme e bambini

Per scaricare altri **cartamodelli** vai su www.ideecreativeinbottega.it
oppure scrivi una e-mail a tiziana.fanelli70@gmail.com

Tutti i diritti riservati. Qualsiasi riproduzione, anche parziale, senza autorizzazione è vietata.
Legge 633 del 22 aprile 1941 e successive modifiche

Pinguino e renna



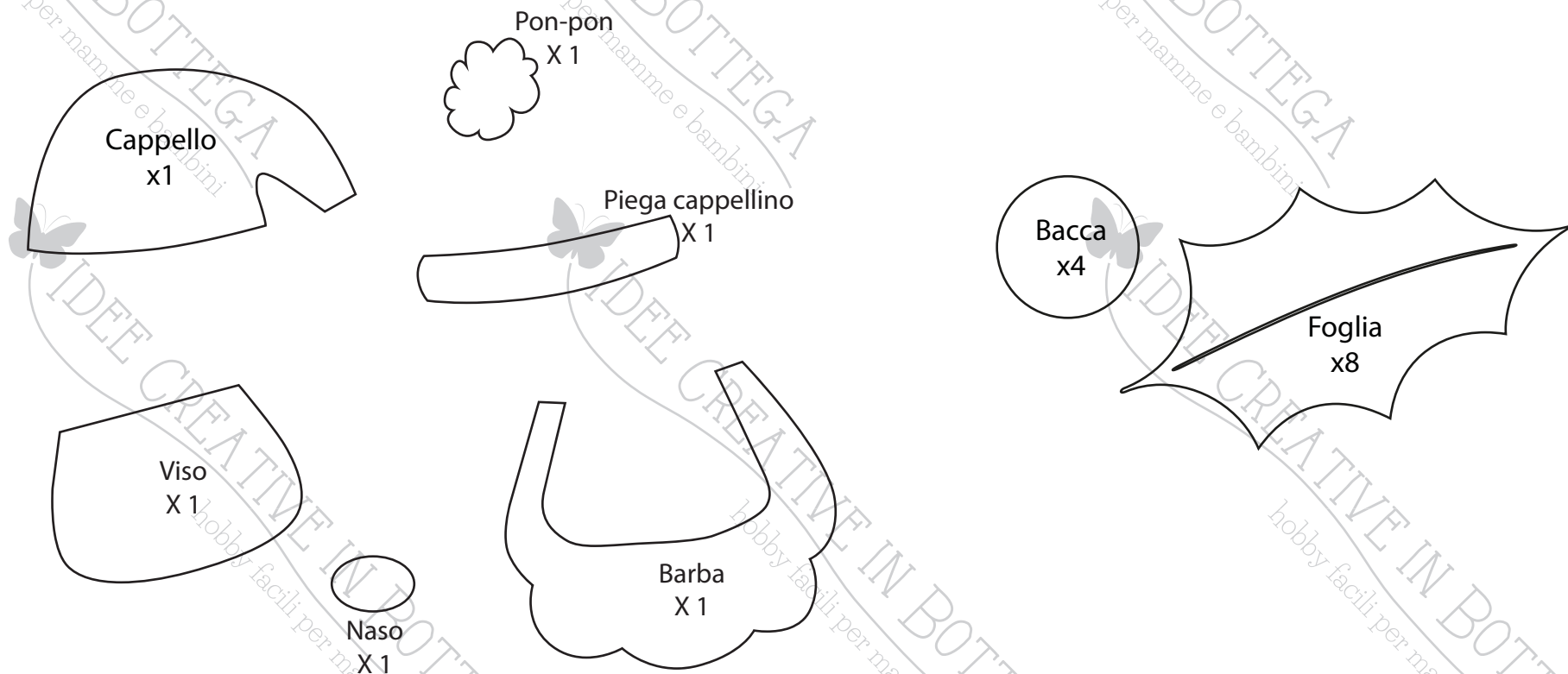
IDEE CREATIVE IN BOTTEGA

hobby facili per mamme e bambini

Per scaricare altri **cartamodelli** vai su www.ideecreativeinbottega.it oppure scrivi una e-mail a tiziana.fanelli70@gmail.com

Tutti i diritti riservati. Qualsiasi riproduzione, anche parziale, senza autorizzazione è vietata. Legge 633 del 22 aprile 1941 e successive modifiche

Babbo Natale e bacche



IDEE CREATIVE IN BOTTEGA

hobby facili per mamme e bambini

Per scaricare altri **cartamodelli** vai su www.ideecreativeinbottega.it oppure scrivi una e-mail a tiziana.fanelli70@gmail.com

Tutti i diritti riservati. Qualsiasi riproduzione, anche parziale, senza autorizzazione è vietata. Legge 633 del 22 aprile 1941 e successive modifiche